

資 金 収 支 計 算 書

令和 3年4月 1日から
令和 4年3月31日まで

注)本様式は補助金交付の観点
からの表示です。

(単位:円)

収入の部			
科 目	補 正 予 算	決 算	差 異
学生生徒等納付金収入	1,945,410,000	1,928,234,710	17,175,290
手数料収入	32,385,000	36,221,097	△ 3,836,097
寄付金収入	49,600,000	43,670,000	5,930,000
補助金収入	818,219,000	843,966,559	△ 25,747,559
国庫補助金収入	85,921,000	96,993,000	△ 11,072,000
東京都補助金収入	677,826,000	658,633,933	19,192,067
その他補助金収入	54,472,000	88,339,626	△ 33,867,626
資産売却収入	0	100,000,000	△ 100,000,000
付随事業・収益事業収入	17,800,000	21,855,187	△ 4,055,187
受取利息・配当金収入	21,733,000	21,661,685	71,315
雑収入	75,583,000	112,581,450	△ 36,998,450
借入金等収入	2,000,000	1,500,000	500,000
前受金収入	240,195,000	238,738,000	1,457,000
その他の収入	173,481,000	60,213,673	113,267,327
資金収入調整勘定	△ 401,747,000	△ 446,928,912	45,181,912
前年度繰越支払資金	1,497,491,000	1,497,495,518	△ 4,518
収入の部 合計	4,472,150,000	4,459,208,967	12,941,033

支出の部			
科 目	補 正 予 算	決 算	差 異
人件費支出	1,682,110,000	1,709,496,400	△ 27,386,400
教育研究経費支出	465,019,000	423,962,697	41,056,303
管理経費支出	198,221,000	174,853,536	23,367,464
借入金等利息支出	0	0	0
借入金等返済支出	750,000	750,000	0
施設関係支出	82,240,000	71,386,700	10,853,300
設備関係支出	42,290,000	40,511,128	1,778,872
資産運用支出	303,000,000	303,383,000	△ 383,000
その他の支出	115,767,000	116,448,732	△ 681,732
[予 備 費]	11,000,000		11,000,000
資金支出調整勘定	△ 91,392,000	△ 141,942,495	50,550,495
翌年度繰越支払資金	1,663,145,000	1,760,359,269	△ 97,214,269
支出の部 合計	4,472,150,000	4,459,208,967	12,941,033

※資金収支計算書とは

資金収支計算は当該年度内の教育研究活動等に係る収入や支出の内容、及び当該年度おける実際の収入及び支出の内容を明らかにするものです。

活動区分資金収支計算書

令和 3年4月 1日から
令和 4年3月31日まで

注)本様式は補助金交付の観点
からの表示です。

(単位:円)

		科 目	金 額
教育活動による資金収支	収 入	学生生徒等納付金収入	1,928,234,710
		手数料収入	36,221,097
		特別寄付金収入	1,600,000
		一般寄付金収入	42,070,000
		経常費等補助金収入	812,981,559
		付随事業収入	21,855,187
		雑収入	112,581,450
		教育活動資金収入計	2,955,544,003
	支 出	人件費支出	1,709,496,400
		教育研究経費支出	423,962,697
		管理経費支出	174,853,536
		教育活動資金支出計	2,308,312,633
	差引		647,231,370
調整勘定等		△ 111,689,624	
教育活動資金収支差額		535,541,746	
施設整備等活動による資金収支	収 入	施設設備補助金収入	30,985,000
		減価償却引当特定資産繰入収入	0
		施設設備売却収入	0
		施設整備等活動資金収入計	30,985,000
	支 出	施設関係支出	71,386,700
		設備関係支出	40,511,128
		減価償却引当特定資産繰入支出	0
		施設整備等活動資金支出計	111,897,828
	差引		△ 80,912,828
	調整勘定等		0
施設整備等活動資金収支差額		△ 80,912,828	
小計 (教育活動資金収支差額+施設整備等活動資金収支差額)			454,628,918
その他の活動による資金収支	収 入	有価証券売却収入	100,000,000
		受取利息・配当金収入	21,661,685
		借入金等収入	1,500,000
		過年度修正収入	0
		貸付金回収収入	1,140,000
		預り金収入	0
		仮払金収入	358,000
		長期資産取崩収入	0
		仮受金収入	0
		その他の活動資金収入計	124,659,685
	支 出	過年度修正支出	0
		借入金等返済支出	750,000
		有価証券購入支出	303,383,000
		第3号基本金引当特定資産繰入支出	0
		法人基金積立資産繰入支出	0
		長期預金への繰入支出	0
		貸付金支払支出	1,500,000
		預り金支出	9,833,161
		仮払金支出	358,000
		立替金支払支出	600,691
		仮受金支出	0
		保証金支払支出	0
その他の活動資金支出計	316,424,852		
差引		△ 191,765,167	
調整勘定等		0	
その他の活動資金収支差額		△ 191,765,167	
支払資金の増減額(小計+その他の活動資金収支差額)			262,863,751
前年度繰越支払資金			1,497,495,518
翌年度繰越支払資金			1,760,359,269

*活動区分資金収支とは収支を教育、施設整備、その他と3区分に分けそれぞれのキャッシュフローを明示するものです。

事業活動収支計算書

注)本様式は補助金交付の観点からの表示です。

令和 3年4月 1日から
令和 4年3月31日まで

(単位:円)

		科 目	補 正 予 算	決 算	差 異
教育活動収支	事業活動収入の部	学生生徒等納付金	1,945,410,000	1,928,234,710	17,175,290
		手数料	32,385,000	36,221,097	△ 3,836,097
		寄付金	50,210,000	44,616,475	5,593,525
		経常費等補助金	793,636,000	812,981,559	△ 19,345,559
		付随事業収入	17,800,000	21,855,187	△ 4,055,187
		雑収入	75,583,000	112,581,450	△ 36,998,450
		教育活動収入計	2,915,024,000	2,956,490,478	△ 41,466,478
	事業活動支出の部	科 目	補 正 予 算	決 算	差 異
		人件費	1,676,417,000	1,706,499,468	△ 30,082,468
		教育研究経費	720,122,000	683,541,331	36,580,669
		管理経費	216,262,000	190,426,929	25,835,071
		徴収不能額等	0	0	0
		教育活動支出計	2,612,801,000	2,580,467,728	32,333,272
	教育活動収支差額		302,223,000	376,022,750	△ 73,799,750
教育活動外収支	収事業の活動部	科 目	補 正 予 算	決 算	差 異
		受取利息・配当金	21,733,000	21,661,685	71,315
		その他の教育活動外収入	0	0	0
	教育活動外収入計		21,733,000	21,661,685	71,315
	支事業の活動部	科 目	補 正 予 算	決 算	差 異
		借入金等利息	0	0	0
		その他の教育活動外支出	0	0	0
		教育活動外支出計	0	0	0
	教育活動外収支差額		21,733,000	21,661,685	71,315
	経常収支差額		323,956,000	397,684,435	△ 73,728,435
特別収支	事業活動収入の部	科 目	補 正 予 算	決 算	差 異
		資産売却差額	0	0	0
		その他の特別収入	25,913,000	31,882,690	△ 5,969,690
	特別収入計		25,913,000	31,882,690	△ 5,969,690
	事業活動支出の部	科 目	補 正 予 算	決 算	差 異
		資産処分差額	9,152,000	10,183,820	△ 1,031,820
		その他の特別支出	0	0	0
		特別支出計	9,152,000	10,183,820	△ 1,031,820
	特別収支差額		16,761,000	21,698,870	△ 4,937,870
	〔予備費〕		11,000,000	-	11,000,000
基本金組入前当年度収支差額		329,717,000	419,383,305	△ 89,666,305	
基本金組入額合計		△ 89,337,000	△ 31,636,703	△ 57,700,297	
当年度収支差額		240,380,000	387,746,602	△ 147,366,602	
前年度繰越収支差額		0	△ 2,021,706,025	2,021,706,025	
基本金取崩額		0	0	0	
翌年度繰越収支差額		240,380,000	△ 1,633,959,423	1,874,339,423	
(参考)					
事業活動収入計		2,962,670,000	3,010,034,853	△ 47,364,853	
事業活動支出計		2,632,953,000	2,590,651,548	42,301,452	

* 事業活動収支とは教育活動を経常的及び臨時的な収支に区分してそれぞれの収支状況を把握できるようにするものです。

貸借対照表

注)本様式は補助金交付の観点からの表示です。

令和4年3月31日

(単位:円)

資 産 の 部			
科 目	本年度末	前年度末	増 減
固定資産	8,500,771,779	8,468,038,383	32,733,396
有形固定資産	6,049,384,730	6,218,712,328	△ 169,327,598
土地	1,714,695,572	1,714,695,572	0
建物	3,695,913,437	3,845,823,474	△ 149,910,037
構築物	128,818,572	144,919,630	△ 16,101,058
教育研究用機器備品	163,825,213	184,646,341	△ 20,821,128
管理用機器備品	16,229,942	22,693,096	△ 6,463,154
図書	291,513,590	296,582,511	△ 5,068,921
建設仮勘定	29,036,700	0	29,036,700
立木	9,351,704	9,351,704	0
特定資産	552,208,000	652,609,000	△ 100,401,000
第3号基本金引当資産	120,000,000	120,000,000	0
減価償却引当特定資産	432,208,000	532,609,000	△ 100,401,000
その他の固定資産	1,899,179,049	1,596,717,055	302,461,994
流動資産	1,875,610,779	1,559,336,767	316,274,012
現金預金	1,760,359,269	1,497,495,518	262,863,751
その他	115,251,510	61,841,249	53,410,261
資産の部 合計	10,376,382,558	10,027,375,150	349,007,408

負 債 の 部			
科 目	本年度末	前年度末	増 減
固定負債	80,658,882	83,155,814	△ 2,496,932
長期借入金	2,500,000	2,000,000	500,000
学校債	0	0	0
その他	78,158,882	81,155,814	△ 2,996,932
流動負債	459,627,484	527,506,449	△ 67,878,965
短期借入金	750,000	500,000	250,000
学校債	0	0	0
その他	458,877,484	527,006,449	△ 68,128,965
負債の部 合計	540,286,366	610,662,263	△ 70,375,897

純 資 産 の 部			
科 目	本年度末	前年度末	増 減
基本金	11,470,055,615	11,438,418,912	31,636,703
第1号基本金	11,167,055,615	11,148,418,912	18,636,703
第3号基本金	120,000,000	120,000,000	0
第4号基本金	183,000,000	170,000,000	13,000,000
繰越収支差額	△ 1,633,959,423	△ 2,021,706,025	387,746,602
翌年度繰越収支差額	△ 1,633,959,423	△ 2,021,706,025	387,746,602
純資産の部合計	9,836,096,192	9,416,712,887	419,383,305
負債及び純資産の部合計	10,376,382,558	10,027,375,150	349,007,408

令和3年度における主な施設設備の取得状況

- | | |
|---------------------|--------|
| (1) 大学 電子ピアノ更新 | 約2百万円 |
| (2) 教職員PC環境整備(学園全体) | 約4百万円 |
| (3) 中学校 3号校舎照明LED化 | 約15百万円 |
| (4) 中高 生徒用机・椅子更新 | 約3百万円 |
| (5) 小学校 Wi-Fi環境改修整備 | 約5百万円 |
| (6) 幼稚園 GHP空調機器更新 | 約42百万円 |

財 産 目 録

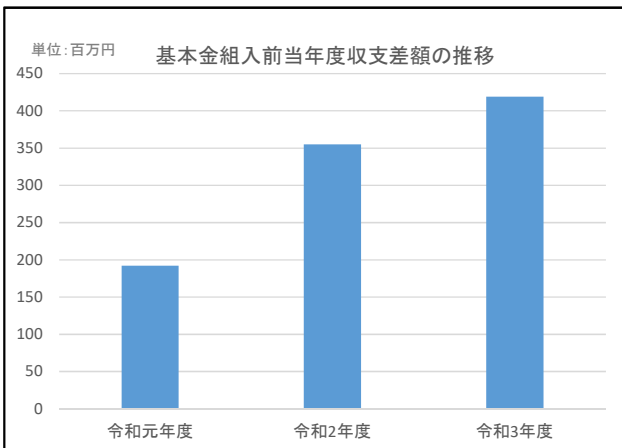
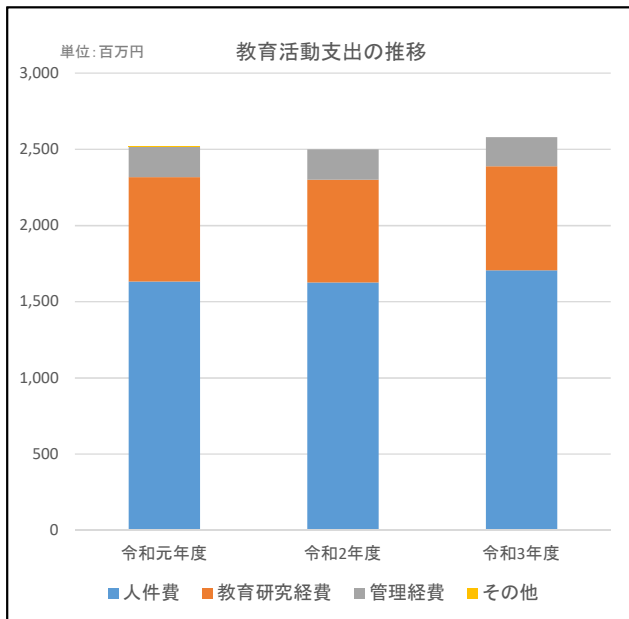
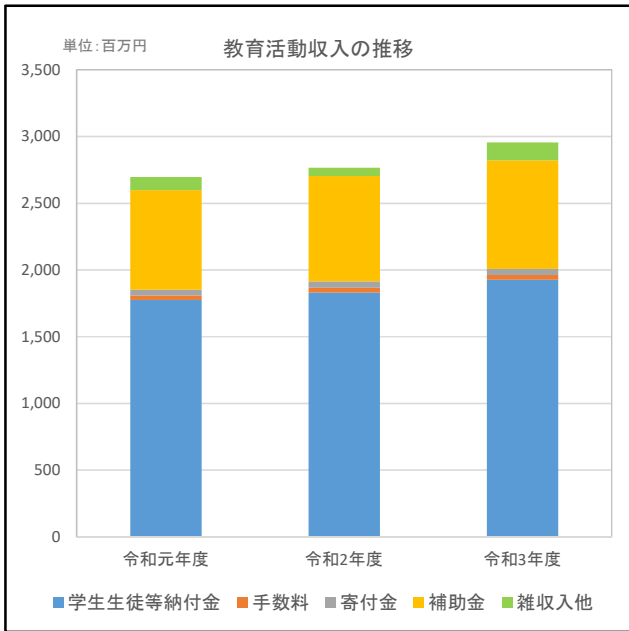
令和4年3月31日

科目	令和3年度末
一 資産額	
(一)基本財産	7,948,563,779 円
1.土地	1,714,695,572 円
(1)校地	21,515 m ² 1,714,620,484 円
(2)その他	75,088 円
2.建物	3,695,913,437 円
(1)校舎	21,922 m ² 3,695,913,437 円
(2)その他	0 円
3.図書	109,890 冊 291,513,590 円
4.教具・校具・備品	180,055,155 円
5.構築物	128,818,572 円
6.立木	9,351,704 円
7.建設仮勘定	29,036,700 円
8.その他の固定資産	1,899,179,049 円
(二)特定資産	552,208,000 円
1.第3号基本金引当特定資産	120,000,000 円
2.減価償却引当特定資産	432,208,000 円
(三)運用財産	1,875,610,779 円
1.預金、現金	1,760,359,269 円
現金	2,069,875 円
預金	1,758,289,394 円
2.未収入金	112,985,912 円
3.その他	2,265,598 円
合 計	10,376,382,558 円
二 負債額	
1.固定負債	80,658,882 円
(1)長期借入金	2,500,000 円
(公財)東京都私学財団	2,500,000 円
(2)学校債	0 円
(3)退職給与引当金	78,158,882 円
2.流動負債	459,627,484 円
(1)1年以内返済予定の短期借入金	750,000 円
(2)1年以内償還予定の学校債	0 円
(3)前受金	238,738,000 円
(4)未払金	140,531,468 円
(5)預り金	79,608,016 円
合 計	540,286,366 円

(ご参考資料)

事業活動収支の経年推移

(単位:百万円)



		科目	令和元年度	令和2年度	令和3年度	
教育活動収支	収入の部	学生生徒等納付金	1,775	1,831	1,928	
		手数料	34	37	36	
		寄付金	43	46	45	
		補助金	747	790	813	
		雑収入他	98	63	134	
			教育活動収入 合計 ①	2,698	2,768	2,956
	支出の部	人件費	1,633	1,626	1,706	
		教育研究経費	685	677	684	
		管理経費	201	198	190	
		その他	0	0	0	
		教育活動支出 合計 ②	2,519	2,500	2,580	
		教育活動収支差額 ③=①-②	179	268	376	
教育活動外収支	収入の部	受取利息・配当金	13	19	22	
		その他	0	0	0	
				教育活動外収入 合計 ④	13	19
	支出の部	借入金等利息	0	0	0	
				教育活動外支出 合計 ⑤	0	0
		教育活動外収支差額 ⑥=④-⑤	13	19	22	
		経常収支差額 ⑦=③+⑥	192	287	398	
特別収支	収入の部	資産売却差額	0	66	0	
		その他の特別収入	20	18	32	
				特別収入 合計 ⑧	20	83
	支出の部	資産処分差額	20	15	10	
				特別支出 合計 ⑨	20	15
		特別収支差額 ⑩=⑧-⑨	0	68	22	
		基本金組入前当年度収支差額 ⑦+⑩	192	355	419	

※基本金組入前当年度収支差額=事業活動収入計-事業活動支出計

事業活動収支計算書は、企業会計で言えば損益計算書にあたるもので、基本金組入前当年度収支差額は当年度の収支均衡を見るための指標です。

(単位:%)

主な財務比率	令和元年度	令和2年度	令和3年度
人件費比率 (人件費/経常収入)	60.2%	58.3%	57.3%
人件費依存率 (人件費/学生生徒等納付金)	92.0%	88.8%	88.5%
教育研究経費比率 (教育研究経費/経常収入)	25.3%	24.3%	23.0%
管理経費比率 (管理経費/経常収入)	7.4%	7.1%	6.4%
事業活動収支差額比率 (基本金組入前当年度収支差額/事業活動収入)	7.0%	12.4%	13.9%