

資 金 収 支 計 算 書

令和 2年4月 1日から
令和 3年3月31日まで

注)本様式は補助金交付の観点
からの表示です。

(単位:円)

| 収入の部 | | | |
|-------------|---------------|---------------|-------------|
| 科 目 | 補 正 予 算 | 決 算 | 差 異 |
| 学生生徒等納付金収入 | 1,881,129,000 | 1,830,738,650 | 50,390,350 |
| 手数料収入 | 40,092,000 | 37,079,284 | 3,012,716 |
| 寄付金収入 | 43,900,000 | 45,442,648 | △ 1,542,648 |
| 補助金収入 | 812,815,000 | 808,125,277 | 4,689,723 |
| 国庫補助金収入 | 83,347,000 | 85,303,700 | △ 1,956,700 |
| 東京都補助金収入 | 650,108,000 | 649,749,083 | 358,917 |
| その他補助金収入 | 79,360,000 | 73,072,494 | 6,287,506 |
| 資産売却収入 | 147,002,000 | 147,000,000 | 2,000 |
| 付随事業・収益事業収入 | 17,340,000 | 10,889,608 | 6,450,392 |
| 受取利息・配当金収入 | 17,857,000 | 18,956,226 | △ 1,099,226 |
| 雑収入 | 37,522,000 | 46,386,059 | △ 8,864,059 |
| 借入金等収入 | 750,000 | 1,250,000 | △ 500,000 |
| 前受金収入 | 337,803,000 | 334,861,000 | 2,942,000 |
| その他の収入 | 272,720,000 | 279,719,175 | △ 6,999,175 |
| 資金収入調整勘定 | △ 374,979,000 | △ 394,692,645 | 19,713,645 |
| 前年度繰越支払資金 | 1,054,272,000 | 1,054,273,812 | △ 1,812 |
| 収入の部 合計 | 4,288,223,000 | 4,220,029,094 | 68,193,906 |

| 支出の部 | | | |
|-----------|---------------|---------------|---------------|
| 科 目 | 補 正 予 算 | 決 算 | 差 異 |
| 人件費支出 | 1,607,935,000 | 1,604,067,672 | 3,867,328 |
| 教育研究経費支出 | 494,718,000 | 422,160,040 | 72,557,960 |
| 管理経費支出 | 219,738,000 | 182,644,855 | 37,093,145 |
| 借入金等利息支出 | 0 | 0 | 0 |
| 借入金等返済支出 | 500,000 | 500,000 | 0 |
| 施設関係支出 | 79,430,000 | 39,499,251 | 39,930,749 |
| 設備関係支出 | 87,862,000 | 75,210,792 | 12,651,208 |
| 資産運用支出 | 400,000,000 | 403,063,000 | △ 3,063,000 |
| その他の支出 | 90,213,000 | 106,053,920 | △ 15,840,920 |
| 〔予 備 費〕 | 6,000,000 | | 6,000,000 |
| 資金支出調整勘定 | △ 37,326,000 | △ 110,665,954 | 73,339,954 |
| 翌年度繰越支払資金 | 1,339,153,000 | 1,497,495,518 | △ 158,342,518 |
| 支出の部 合計 | 4,288,223,000 | 4,220,029,094 | 68,193,906 |

※資金収支計算書とは

資金収支計算は当該年度内の教育研究活動等に係る収入や支出の内容、及び当該年度おける実際の収入及び支出の内容を明らかにするものです。

活動区分資金収支計算書

令和 2年4月 1日から
令和 3年3月31日まで

注)本様式は補助金交付の観点からの表示です。

(単位:円)

| | | 科 目 | 金 額 |
|-------------------------------|--------------|------------------|---------------|
| 教育活動による資金収支 | 収 入 | 学生生徒等納付金収入 | 1,830,738,650 |
| | | 手数料収入 | 37,079,284 |
| | | 特別寄付金収入 | 1,503,710 |
| | | 一般寄付金収入 | 43,938,938 |
| | | 経常費等補助金収入 | 790,901,277 |
| | | 付随事業収入 | 10,889,608 |
| | | 雑収入 | 46,386,059 |
| | | 教育活動資金収入計 | 2,761,437,526 |
| | 支 出 | 人件費支出 | 1,604,067,672 |
| | | 教育研究経費支出 | 422,160,040 |
| | | 管理経費支出 | 182,644,855 |
| 教育活動資金支出計 | | 2,208,872,567 | |
| | 差引 | 552,564,959 | |
| | 調整勘定等 | 6,828,054 | |
| | 教育活動資金収支差額 | 559,393,013 | |
| 施設整備等活動による資金収支 | 収 入 | 施設設備補助金収入 | 17,224,000 |
| | | 減価償却引当特定資産繰入収入 | 0 |
| | | 施設設備売却収入 | 147,000,000 |
| | | 施設整備等活動資金収入計 | 164,224,000 |
| | 支 出 | 施設関係支出 | 39,499,251 |
| | | 設備関係支出 | 75,210,792 |
| | | 減価償却引当特定資産繰入支出 | 0 |
| | | 施設整備等活動資金支出計 | 114,710,043 |
| | | 差引 | 49,513,957 |
| | | 調整勘定等 | 0 |
| | | 施設整備等活動資金収支差額 | 49,513,957 |
| 小計 (教育活動資金収支差額+施設整備等活動資金収支差額) | | | 608,906,970 |
| その他の活動による資金収支 | 収 入 | 有価証券売却収入 | 0 |
| | | 受取利息・配当金収入 | 18,956,226 |
| | | 借入金等収入 | 1,250,000 |
| | | 過年度修正収入 | 0 |
| | | 貸付金回収収入 | 710,000 |
| | | 預り金収入 | 18,373,288 |
| | | 仮払金収入 | 0 |
| | | 長期資産取崩収入 | 200,000,000 |
| | | 仮受金収入 | 0 |
| | その他の活動資金収入計 | 239,289,514 | |
| | 支 出 | 過年度修正支出 | 0 |
| | | 借入金等返済支出 | 500,000 |
| | | 有価証券購入支出 | 403,063,000 |
| | | 第3号基本金引当特定資産繰入支出 | 0 |
| | | 法人基金積立資産繰入支出 | 0 |
| | | 長期預金への繰入支出 | 0 |
| | | 貸付金支払支出 | 1,250,000 |
| | | 預り金支出 | 159,869 |
| | | 仮払金支出 | 0 |
| | | 立替金支払支出 | 1,909 |
| | | 仮受金支出 | 0 |
| 保証金支払支出 | | 0 | |
| その他の活動資金支出計 | 404,974,778 | | |
| | 差引 | △ 165,685,264 | |
| | 調整勘定等 | 0 | |
| | その他の活動資金収支差額 | △ 165,685,264 | |
| 支払資金の増減額(小計+その他の活動資金収支差額) | | | 443,221,706 |
| 前年度繰越支払資金 | | | 1,054,273,812 |
| 翌年度繰越支払資金 | | | 1,497,495,518 |

*活動区分資金収支とは収支を教育、施設整備、その他と3区分に分けそれぞれのキャッシュフローを明示するものです。

事業活動収支計算書

注)本様式は補助金交付の観点からの表示です。

令和 2年4月 1日から
令和 3年3月31日まで

(単位:円)

| | | 科 目 | 補 正 予 算 | 決 算 | 差 異 |
|---------------|-----------|---------------|-----------------|---------------|--------------|
| 教育活動収支 | 事業活動収入の部 | 学生生徒等納付金 | 1,881,129,000 | 1,830,738,650 | 50,390,350 |
| | | 手数料 | 40,092,000 | 37,079,284 | 3,012,716 |
| | | 寄付金 | 44,510,000 | 46,418,653 | △ 1,908,653 |
| | | 経常費等補助金 | 792,281,000 | 790,901,277 | 1,379,723 |
| | | 付随事業収入 | 17,340,000 | 10,889,608 | 6,450,392 |
| | | 雑収入 | 48,788,000 | 52,425,168 | △ 3,637,168 |
| | | 教育活動収入計 | 2,824,140,000 | 2,768,452,640 | 55,687,360 |
| | 事業活動支出の部 | 科 目 | 補 正 予 算 | 決 算 | 差 異 |
| | | 人件費 | 1,626,627,898 | 1,625,526,790 | 1,101,108 |
| | | 教育研究経費 | 742,732,000 | 676,226,355 | 66,505,645 |
| | | 管理経費 | 238,218,000 | 197,229,311 | 40,988,689 |
| | | 徴収不能額等 | 0 | 1,790,000 | △ 1,790,000 |
| | 教育活動支出計 | 2,607,577,898 | 2,500,772,456 | 106,805,442 | |
| | 教育活動収支差額 | | 216,562,102 | 267,680,184 | △ 51,118,082 |
| 教育活動外収支 | 収事業の活動部 | 科 目 | 補 正 予 算 | 決 算 | 差 異 |
| | | 受取利息・配当金 | 17,857,000 | 18,956,226 | △ 1,099,226 |
| | | その他の教育活動外収入 | 0 | 0 | 0 |
| | 教育活動外収入計 | | 17,857,000 | 18,956,226 | △ 1,099,226 |
| | 支事業の活動部 | 科 目 | 補 正 予 算 | 決 算 | 差 異 |
| | | 借入金等利息 | 0 | 0 | 0 |
| | | その他の教育活動外支出 | 0 | 0 | 0 |
| | 教育活動外支出計 | | 0 | 0 | 0 |
| | 教育活動外収支差額 | | 17,857,000 | 18,956,226 | △ 1,099,226 |
| | 経常収支差額 | | 234,419,102 | 286,636,410 | △ 52,217,308 |
| 特別収支 | 事業活動収入の部 | 科 目 | 補 正 予 算 | 決 算 | 差 異 |
| | | 資産売却差額 | 26,633,000 | 65,615,993 | △ 38,982,993 |
| | | その他の特別収入 | 21,964,000 | 17,454,070 | 4,509,930 |
| | 特別収入計 | | 48,597,000 | 83,070,063 | △ 34,473,063 |
| | 事業活動支出の部 | 科 目 | 補 正 予 算 | 決 算 | 差 異 |
| | | 資産処分差額 | 12,667,000 | 14,680,331 | △ 2,013,331 |
| | | その他の特別支出 | 0 | 0 | 0 |
| | 特別支出計 | | 12,667,000 | 14,680,331 | △ 2,013,331 |
| 特別収支差額 | | 35,930,000 | 68,389,732 | △ 32,459,732 | |
| 〔予備費〕 | | 6,000,000 | | 6,000,000 | |
| 基本金組入前当年度収支差額 | | 264,349,102 | 355,026,142 | △ 90,677,040 | |
| 基本金組入額合計 | | △ 96,466,000 | 58,346,005 | △ 154,812,005 | |
| 当年度収支差額 | | 167,883,102 | 413,372,147 | △ 245,489,045 | |
| 前年度繰越収支差額 | | 0 | △ 2,435,078,172 | 2,435,078,172 | |
| 基本金取崩額 | | 0 | 0 | 0 | |
| 翌年度繰越収支差額 | | 167,883,102 | △ 2,021,706,025 | 2,189,589,127 | |
| (参考) | | | | | |
| 事業活動収入計 | | 2,890,594,000 | 2,870,478,929 | 20,115,071 | |
| 事業活動支出計 | | 2,626,244,898 | 2,515,452,787 | 110,792,111 | |

* 事業活動収支とは教育活動を経常的及び臨時的な収支に区分してそれぞれの収支状況を把握できるようにするものです。

貸借対照表

注)本様式は補助金交付の観点からの表示です。

令和3年3月31日

(単位:円)

| 資 産 の 部 | | | |
|------------|----------------|---------------|---------------|
| 科 目 | 本年度末 | 前年度末 | 増 減 |
| 固定資産 | 8,468,038,383 | 8,514,029,014 | △ 45,990,631 |
| 有形固定資産 | 6,218,712,328 | 6,465,989,223 | △ 247,276,895 |
| 土地 | 1,714,695,572 | 1,796,079,572 | △ 81,384,000 |
| 建物 | 3,845,823,474 | 4,006,913,622 | △ 161,090,148 |
| 構築物 | 144,919,630 | 155,390,836 | △ 10,471,206 |
| 教育研究用機器備品 | 184,646,341 | 165,399,389 | 19,246,952 |
| 管理用機器備品 | 22,693,096 | 27,055,089 | △ 4,361,993 |
| 図書 | 296,582,511 | 305,799,011 | △ 9,216,500 |
| 立木 | 9,351,704 | 9,351,704 | 0 |
| 特定資産 | 652,609,000 | 652,609,000 | 0 |
| 第3号基本金引当資産 | 120,000,000 | 120,000,000 | 0 |
| 減価償却引当特定資産 | 532,609,000 | 532,609,000 | 0 |
| その他の固定資産 | 1,596,717,055 | 1,395,430,791 | 201,286,264 |
| 流動資産 | 1,559,336,767 | 1,106,247,347 | 453,089,420 |
| 現金預金 | 1,497,495,518 | 1,054,273,812 | 443,221,706 |
| その他 | 61,841,249 | 51,973,535 | 9,867,714 |
| 資産の部 合計 | 10,027,375,150 | 9,620,276,361 | 407,098,789 |

| 負 債 の 部 | | | |
|---------|-------------|-------------|------------|
| 科 目 | 本年度末 | 前年度末 | 増 減 |
| 固定負債 | 83,155,814 | 66,985,805 | 16,170,009 |
| 長期借入金 | 2,000,000 | 1,250,000 | 750,000 |
| 学校債 | 0 | 0 | 0 |
| その他 | 81,155,814 | 65,735,805 | 15,420,009 |
| 流動負債 | 527,506,449 | 491,603,811 | 35,902,638 |
| 短期借入金 | 500,000 | 500,000 | 0 |
| 学校債 | 0 | 0 | 0 |
| その他 | 527,006,449 | 491,103,811 | 35,902,638 |
| 負債の部 合計 | 610,662,263 | 558,589,616 | 52,072,647 |

| 純 資 産 の 部 | | | |
|-------------|-----------------|-----------------|--------------|
| 科 目 | 本年度末 | 前年度末 | 増 減 |
| 基本金 | 11,438,418,912 | 11,496,764,917 | △ 58,346,005 |
| 第1号基本金 | 11,148,418,912 | 11,206,764,917 | △ 58,346,005 |
| 第3号基本金 | 120,000,000 | 120,000,000 | 0 |
| 第4号基本金 | 170,000,000 | 170,000,000 | 0 |
| 繰越収支差額 | △ 2,021,706,025 | △ 2,435,078,172 | 413,372,147 |
| 翌年度繰越収支差額 | △ 2,021,706,025 | △ 2,435,078,172 | 413,372,147 |
| 純資産の部合計 | 9,416,712,887 | 9,061,686,745 | 355,026,142 |
| 負債及び純資産の部合計 | 10,027,375,150 | 9,620,276,361 | 407,098,789 |

令和2年度における主な施設設備の取得状況

- | | |
|---------------------|--------|
| (1) Wi-Fi環境改修整備(大) | 約9百万円 |
| (2) 教職員PC環境整備(学園全体) | 約7百万円 |
| (3) 中高4号校舎照明LED化 | 約10百万円 |
| (4) 中高構内LAN設備状況 | 約20百万円 |
| (5) 中高ICT3教室工事 | 約14百万円 |
| (6) 小学校 防犯カメラシステム更新 | 約2百万円 |
| (7) 幼稚園渡り廊下可動式ひさし整備 | 約4百万円 |

財 産 目 録

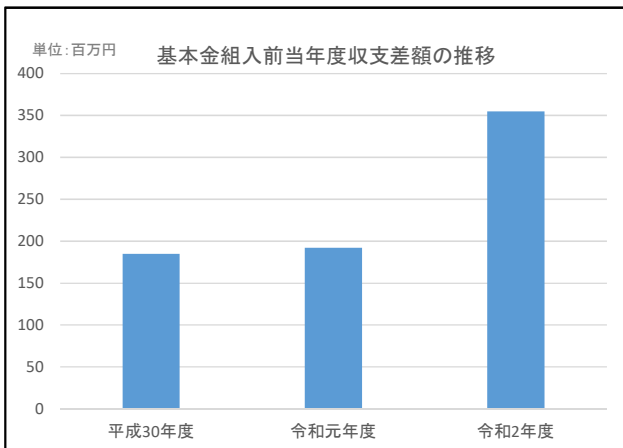
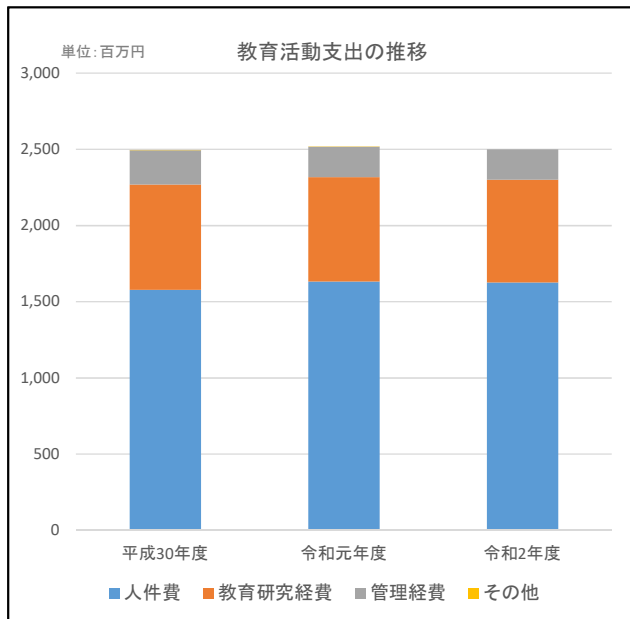
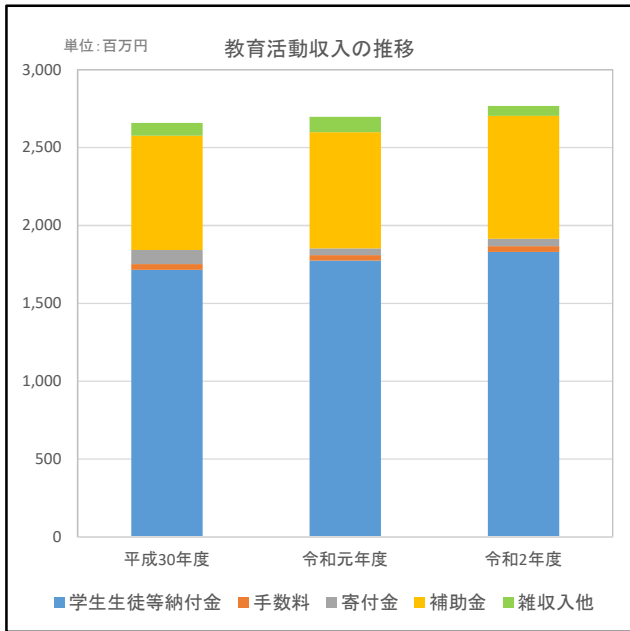
令和3年3月31日

| 科目 | 令和2年度末 |
|-------------------|---------------------------------------|
| 一 資産額 | |
| (一)基本財産 | 7,815,429,383 円 |
| 1.土地 | 1,714,695,572 円 |
| (1)校地 | 21,515 m ² 1,714,620,484 円 |
| (2)その他 | 75,088 円 |
| 2.建物 | 3,845,823,474 円 |
| (1)校舎 | 21,922 m ² 3,845,823,474 円 |
| (2)その他 | 0 円 |
| 3.図書 | 110,006 冊 296,582,511 円 |
| 4.教具・校具・備品 | 207,339,437 円 |
| 5.構築物 | 144,919,630 円 |
| 6.立木 | 9,351,704 円 |
| 7.その他の固定資産 | 1,596,717,055 円 |
| (二)特定資産 | 652,609,000 円 |
| 1.第3号基本金引当特定資産 | 120,000,000 円 |
| 2.減価償却引当特定資産 | 532,609,000 円 |
| (三)運用財産 | 1,559,336,767 円 |
| 1.預金、現金 | 1,497,495,518 円 |
| 現金 | 2,766,291 円 |
| 預金 | 1,494,729,227 円 |
| 2.未収入金 | 59,633,673 円 |
| 3.その他 | 2,207,576 円 |
| 合 計 | 10,027,375,150 円 |
| 二 負債額 | |
| 1.固定負債 | 83,155,814 円 |
| (1)長期借入金 | 2,000,000 円 |
| (公財)東京都私学財団 | 2,000,000 円 |
| (2)学校債 | 0 円 |
| (3)退職給与引当金 | 81,155,814 円 |
| 2.流動負債 | 527,506,449 円 |
| (1)1年以内返済予定の短期借入金 | 500,000 円 |
| (2)1年以内償還予定の学校債 | 0 円 |
| (3)前受金 | 334,861,000 円 |
| (4)未払金 | 102,704,272 円 |
| (5)預り金 | 89,441,177 円 |
| 合 計 | 610,662,263 円 |

(ご参考資料)

事業活動収支の経年推移

(単位:百万円)



| 科目 | | 平成30年度 | 令和元年度 | 令和2年度 |
|--------------------------|---------------------|--------------|--------------|--------------|
| 教育活動収支 | 収入の部 | | | |
| | 学生生徒等納付金 | 1,716 | 1,775 | 1,831 |
| | 手数料 | 36 | 34 | 37 |
| | 寄付金 | 89 | 43 | 46 |
| | 補助金 | 736 | 747 | 790 |
| | 雑収入他 | 81 | 98 | 63 |
| | 教育活動収入 合計 ① | 2,658 | 2,698 | 2,768 |
| | 支出の部 | | | |
| | 人件費 | 1,578 | 1,633 | 1,626 |
| | 教育研究経費 | 691 | 685 | 677 |
| 管理経費 | 226 | 201 | 198 | |
| その他 | 0 | 0 | 0 | |
| 教育活動支出 合計 ② | 2,495 | 2,519 | 2,500 | |
| 教育活動収支差額 ③=①-② | 163 | 179 | 268 | |
| 教育活動外収支 | 収入の部 | | | |
| | 受取利息・配当金 | 9 | 13 | 19 |
| | その他 | 0 | 0 | 0 |
| | 教育活動外収入 合計 ④ | 9 | 13 | 19 |
| | 支出の部 | | | |
| 借入金等利息 | 0 | 0 | 0 | |
| その他 | 0 | 0 | 0 | |
| 教育活動外支出 合計 ⑤ | 0 | 0 | 0 | |
| 教育活動外収支差額 ⑥=④-⑤ | 9 | 13 | 19 | |
| 経常収支差額 ⑦=③+⑥ | 173 | 192 | 287 | |
| 特別収支 | 収入の部 | | | |
| | 資産売却差額 | 0 | 0 | 66 |
| | その他の特別収入 | 18 | 20 | 18 |
| | 特別収入 合計 ⑧ | 18 | 20 | 83 |
| | 支出の部 | | | |
| 資産処分差額 | 5 | 20 | 15 | |
| その他 | 0 | 0 | 0 | |
| 特別支出 合計 ⑨ | 5 | 20 | 15 | |
| 特別収支差額 ⑩=⑧-⑨ | 13 | 0 | 68 | |
| 基本金組入前当年度収支差額 ⑦+⑩ | 185 | 192 | 355 | |

※基本金組入前当年度収支差額=事業活動収入計-事業活動支出計

事業活動収支計算書は、企業会計で言えば損益計算書にあたるもので、基本金組入前当年度収支差額は当年度の収支均衡を見るための指標です。

(単位:%)

| 主な財務比率 | 平成30年度 | 令和元年度 | 令和2年度 |
|--------------------------------------|--------|-------|-------|
| 人件費比率 (人件費/経常収入) | 59.1% | 60.2% | 58.3% |
| 人件費依存率 (人件費/学生生徒等納付金) | 91.9% | 92.0% | 88.8% |
| 教育研究経費比率 (教育研究経費/経常収入) | 25.9% | 25.3% | 24.3% |
| 管理経費比率 (管理経費/経常収入) | 8.5% | 7.4% | 7.1% |
| 事業活動収支差額比率 (基本金組入前当年度収支差額/事業活動収入) | 6.9% | 7.0% | 12.4% |