

資 金 収 支 計 算 書

平成27年4月 1日から
平成28年3月31日まで

注)本様式は補助金交付の観点
からの表示です。

(単位:円)

収入の部			
科 目	予 算	決 算	差 異
学生生徒等納付金収入	1,592,361,000	1,602,574,690	△ 10,213,690
手数料収入	31,692,000	29,046,626	2,645,374
寄付金収入	42,300,000	45,703,000	△ 3,403,000
補助金収入	684,990,000	695,595,922	△ 10,605,922
国庫補助金収入	63,491,000	68,401,000	△ 4,910,000
東京都補助金収入	593,981,000	589,126,916	4,854,084
その他補助金収入	27,518,000	38,068,006	△ 10,550,006
資産売却収入	100,000,000	100,000,000	0
付随事業・収益事業収入	21,325,000	25,056,695	△ 3,731,695
受取利息・配当金収入	2,178,000	2,268,088	△ 90,088
雑収入	17,374,000	25,848,865	△ 8,474,865
借入金等収入	1,000,000	1,400,000	△ 400,000
前受金収入	278,323,000	285,981,000	△ 7,658,000
その他の収入	40,486,000	1,065,624,520	△ 1,025,138,520
資金収入調整勘定	△ 312,201,000	△ 335,582,100	23,381,100
前年度繰越支払資金	1,043,086,000	1,043,088,525	△ 2,525
収入の部 合計	3,542,914,000	4,586,605,831	△ 1,043,691,831

支出の部			
科 目	予 算	決 算	差 異
人件費支出	1,443,376,000	1,431,040,391	12,335,609
教育研究経費支出	418,372,000	424,942,970	△ 6,570,970
管理経費支出	178,185,000	168,041,218	10,143,782
借入金等返済支出	1,200,000	1,200,000	0
施設関係支出	88,596,000	85,441,261	3,154,739
設備関係支出	51,321,000	39,359,140	11,961,860
資産運用支出	100,000,000	202,938,032	△ 102,938,032
その他の支出	74,812,000	1,094,447,054	△ 1,019,635,054
〔予 備 費〕	11,000,000		11,000,000
資金支出調整勘定	△ 24,770,000	△ 60,097,043	35,327,043
翌年度繰越支払資金	1,200,822,000	1,199,292,808	1,529,192
支出の部 合計	3,542,914,000	4,586,605,831	△ 1,043,691,831

※資金収支計算書とは

資金収支計算は当該年度内の教育研究活動等に係る収入や支出の内容、及び当該年度における実際の収入及び支出の内容を明らかにするためのものです。

活動区分資金収支計算書

平成27年4月 1日から
平成28年3月31日まで

注)本様式は補助金交付の観点
からの表示です。

(単位:円)

		科 目	金 額
教育活動による資金収支	収 入	学生生徒等納付金収入	1,602,574,690
		手数料収入	29,046,626
		特別寄付金収入	300,000
		一般寄付金収入	45,403,000
		経常費等補助金収入	669,773,922
		雑収入	25,848,865
		教育活動資金収入計	2,372,947,103
	支 出	人件費支出	1,431,040,391
		教育研究経費支出	424,942,970
		管理経費支出	168,041,218
		教育活動資金支出計	2,024,024,579
		差引	348,922,524
		調整勘定等	△ 37,010,428
		教育活動資金収支差額	311,912,096
施設整備等活動による資金収支	収 入	施設設備補助金収入	25,822,000
		施設整備等活動資金収入計	25,822,000
	支 出	施設関係支出	85,441,261
		設備関係支出	39,359,140
		減価償却引当特定資産繰入支出	100,644,032
		施設整備等活動資金支出計	225,444,433
			差引
		調整勘定等	0
		施設整備等活動資金収支差額	△ 199,622,433
小計 (教育活動資金収支差額+施設整備等活動資金収支差額)			112,289,663
その他の活動による資金収支	収 入	有価証券売却収入	100,000,000
		補助活動事業収入	25,056,695
		受取利息・配当金収入	2,268,088
		借入金等収入	1,400,000
		第3号基本金引当特定資産取崩収入	644,032
		貸付金回収収入	1,194,000
		預り金収入	600,518,160
		仮払金収入	40,449,971
		立替金回収収入	925,328
		仮受金収入	388,722,974
		その他の活動資金収入計	1,161,179,248
		支 出	借入金等返済支出
	有価証券購入支出		102,294,000
	貸付金支払支出		1,400,000
	預り金支出		582,731,036
	仮払金支出		40,449,971
	立替金支払支出		466,647
仮受金支出	388,722,974		
その他の活動資金支出計	1,117,264,628		
		差引	43,914,620
		調整勘定等	0
		その他の活動資金収支差額	43,914,620
支払資金の増減額(小計+その他の活動資金収支差額)			156,204,283
前年度繰越支払資金			1,043,088,525
翌年度繰越支払資金			1,199,292,808

事業活動収支計算書

注)本様式は補助金交付の観点からの表示です。

平成27年4月 1日から
平成28年3月31日まで

(単位:円)

		科 目	予 算	決 算	差 異
		教育活動収入の部	事業活動収入の部	学生生徒等納付金	1,592,361,000
手数料	31,692,000		29,046,626	2,645,374	
寄付金	44,476,000		48,471,856	△ 3,995,856	
経常費等補助金	664,636,000		669,773,922	△ 5,137,922	
付随事業収入	21,325,000		25,111,588	△ 3,786,588	
雑収入	35,089,000		45,747,500	△ 10,658,500	
教育活動収入計	2,389,579,000		2,420,726,182	△ 31,147,182	
事業活動支出の部	科 目		予 算	決 算	差 異
人件費	1,443,376,000	1,426,702,391	16,673,609		
教育研究経費	657,432,000	672,057,064	△ 14,625,064		
管理経費	191,791,000	181,188,180	10,602,820		
徴収不能額等	0	800,000	△ 800,000		
教育活動支出計	2,292,599,000	2,280,747,635	11,851,365		
教育活動収支差額		96,980,000	139,978,547	△ 42,998,547	
教育活動外収支	事業活動外収支	科 目	予 算	決 算	差 異
	受取利息・配当金	2,178,000	2,268,088	△ 90,088	
	その他の教育活動外収入	0	0	0	
	教育活動外収入計	2,178,000	2,268,088	△ 90,088	
	教育活動外収支差額	2,178,000	2,268,088	△ 90,088	
経常収支差額		99,158,000	142,246,635	△ 43,088,635	
特別収支	収事業の活動	科 目	予 算	決 算	差 異
	その他の特別収入	20,354,000	25,822,000	△ 5,468,000	
	特別収入計	20,354,000	25,822,000	△ 5,468,000	
	出事業の活動	科 目	予 算	決 算	差 異
	資産処分差額	0	19,814,019	△ 19,814,019	
	その他の特別支出	0	18,272,055	△ 18,272,055	
	特別支出計	0	38,086,074	△ 38,086,074	
特別収支差額		20,354,000	△ 12,264,074	32,618,074	
[予備費]		11,000,000		11,000,000	
基本金組入前当年度収支差額		108,512,000	129,982,561	△ 21,470,561	
基本金組入額合計		△ 19,212,000	△ 29,398,158	10,186,158	
当年度収支差額		89,300,000	100,584,403	△ 11,284,403	
前年度繰越収支差額		△ 3,089,514,877	△ 2,974,915,162	△ 114,599,715	
基本金取崩額		0	0	0	
翌年度繰越収支差額		△ 3,000,214,877	△ 2,874,330,759	△ 125,884,118	
(参考)					
事業活動収入計		2,412,111,000	2,448,816,270	△ 36,705,270	
事業活動支出計		2,303,599,000	2,318,833,709	△ 15,234,709	

貸借対照表

平成28年3月31日

注)本様式は補助金交付の観点からの表示です。

(単位:円)

資 産 の 部			
科 目	本年度末	前年度末	増 減
固定資産	7,590,484,865	7,658,839,058	△ 68,354,193
有形固定資産	6,978,469,669	7,148,704,762	△ 170,235,093
土地	1,796,079,572	1,796,079,572	0
建物	4,543,577,595	4,707,115,720	△ 163,538,125
構築物	157,810,990	161,086,101	△ 3,275,111
教育研究用機器備品	147,606,965	153,290,549	△ 5,683,584
その他の機器備品	12,617,041	14,290,503	△ 1,673,462
図書	311,425,802	307,490,613	3,935,189
立木	9,351,704	9,351,704	0
特定資産	444,503,000	344,503,000	100,000,000
第3号基本金引当資産	120,000,000	120,644,032	△ 644,032
減価償却引当特定資産	324,503,000	223,858,968	100,644,032
その他の固定資産	167,512,196	165,631,296	1,880,900
流動資産	1,234,526,946	1,081,974,794	152,552,152
現金預金	1,199,292,808	1,043,088,525	156,204,283
その他	35,234,138	38,886,269	△ 3,652,131
資産の部 合計	8,825,011,811	8,740,813,852	84,197,959

負 債 の 部			
科 目	本年度末	前年度末	増 減
固定負債	47,806,319	71,842,954	△ 24,036,635
長期借入金	2,400,000	2,200,000	200,000
学校債	0	0	0
その他	45,406,319	69,642,954	△ 24,236,635
流動負債	422,622,697	444,370,664	△ 21,747,967
短期借入金	1,200,000	1,200,000	0
学校債	0	0	0
その他	421,422,697	443,170,664	△ 21,747,967
負債の部 合計	470,429,016	516,213,618	△ 45,784,602

純 資 産 の 部			
科 目	本年度末	前年度末	増 減
基本金	11,228,913,554	11,199,515,396	29,398,158
第1号基本金	10,958,913,554	10,929,515,396	29,398,158
第3号基本金	120,000,000	120,000,000	0
第4号基本金	150,000,000	150,000,000	0
繰越収支差額	△ 2,874,330,759	△ 2,974,915,162	100,584,403
翌年度繰越収支差額	△ 2,874,330,759	△ 2,974,915,162	100,584,403
純資産の部合計	8,354,582,795	8,224,600,234	129,982,561
負債及び純資産の部合計	8,825,011,811	8,740,813,852	84,197,959

平成27年度における主な施設設備の取得状況

- | | |
|--------------------------|--------|
| (1) 大学4号館コール教室取替更新 | 約18百万円 |
| (2) 中高1号館講堂天井耐震補強・同空調更新 | 約27百万円 |
| (3) 小学校玄関周り改修工事・教室照明LED化 | 約14百万円 |
| (4) 幼稚園玄関周り改修工事 | 約8百万円 |

財 産 目 録

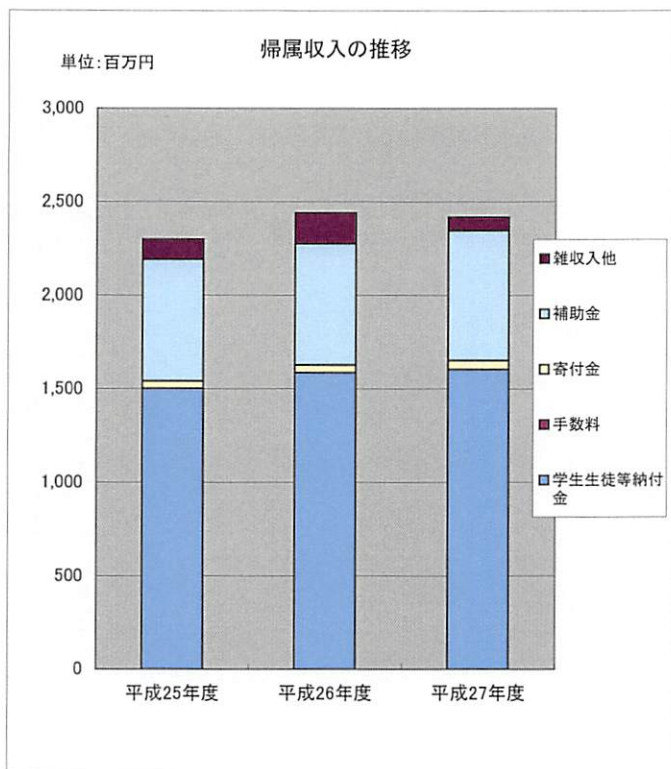
平成28年3月31日

科目	平成27年度末
一 資産額	
(一)基本財産	7,145,981,865 円
1.土地	1,796,079,572 円
(1)校地	21,515 m ² 1,796,004,484 円
(2)その他	75,088 円
2.建物	4,543,577,595 円
(1)校舎	22,495 m ² 4,543,577,595 円
(2)その他	0 円
3.図書	111,367 冊 311,425,802 円
4.教具・校具・備品	160,224,006 円
5.構築物	157,810,990 円
6.立木	9,351,704 円
7.その他の固定資産	167,512,196 円
(二)特定資産	444,503,000 円
1.第3号基本金引当特定資産	120,000,000 円
2.減価償却引当特定資産	324,503,000 円
(三)運用財産	1,234,526,946 円
1.預金、現金	1,199,292,808 円
現金	2,611,427 円
預金	1,196,681,381 円
2.未収入金	31,124,400 円
3.その他	4,109,738 円
合 計	8,825,011,811 円
二 負債額	
1.固定負債	47,806,319 円
(1)長期借入金	2,400,000 円
(財)東京都私学財団	2,400,000 円
(2)学校債	0 円
(3)退職給与引当金	45,406,319 円
2.流動負債	422,622,697 円
(1)1年以内返済予定の短期借入金	1,200,000 円
(2)1年以内償還予定の学校債	0 円
(3)前受金	284,916,000 円
(4)未払金	59,254,131 円
(5)預り金	77,252,566 円
合 計	470,429,016 円

(ご参考資料)

消費収支経年推移グラフ

※ 平成27年度決算は学校会計基準の変更に伴い消費収支が事業活動収支となっていますが、経年対比にするため、消費収支基準に焼き直してあります。

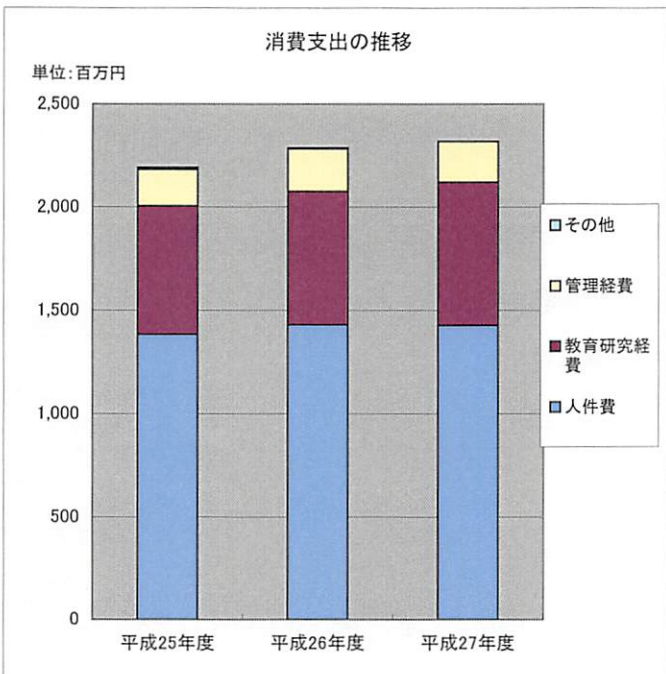


消費収入の部 (単位:百万円)

科目	平成25年度	平成26年度	平成27年度
学生生徒等納付金	1,502	1,586	1,603
手数料	32	32	29
寄付金	40	41	48
補助金	650	650	696
雑収入他	109	165	73
帰属収入合計	2,333	2,474	2,449
基本金組入額合計	△ 273	△ 63	△ 29
消費収入の部合計	2,060	2,411	2,420

消費支出の部 (単位:百万円)

科目	平成25年度	平成26年度	平成27年度
人件費	1,384	1,430	1,427
教育研究経費	621	645	692
管理経費	177	207	199
その他	10	6	1
消費支出の部合計	2,192	2,288	2,319
当年度消費収入超過額	△ 132	123	101
前年度繰越消費収入超過額	△ 2,966	△ 3,098	△ 2,975
基本金取崩額	0	0	0
翌年度繰越消費収入超過額	△ 3,098	△ 2,975	△ 2,874



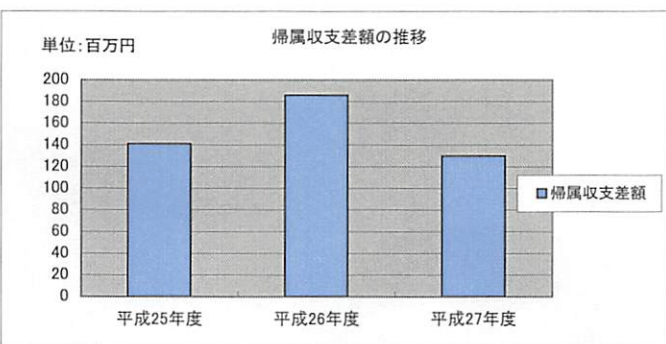
帰属収支差額 (単位:百万円)

	平成25年度	平成26年度	平成27年度
帰属収支差額	141	186	130

※ 帰属収支差額 = 帰属収入 - 消費支出

消費収支計算書は、企業会計で言えば損益計算書にあたるもので、

帰属収支差額(帰属収入から消費支出の合計を引いたものが、実態の損益に近いものです。



財務関係比率 (単位:%)

	平成25年度	平成26年度	平成27年度
人件費比率 (人件費/帰属収入)	59.3%	57.8%	58.3%
人件費依存率 (人件費/学生生徒等納付金)	92.1%	90.2%	89.0%
教育研究経費比率 (教育研究経費/帰属収入)	26.6%	26.1%	28.3%
管理経費比率 (管理経費/帰属収入)	7.6%	8.4%	8.1%
消費支出比率 (消費支出/帰属収入)	94.0%	92.5%	94.7%