

資 金 収 支 計 算 書

平成29年4月 1日から
平成30年3月31日まで

注)本様式は補助金交付の観点
からの表示です。

(単位:円)

収入の部			
科 目	予 算	決 算	差 異
学生生徒等納付金収入	1,719,487,000	1,682,618,760	36,868,240
手数料収入	41,876,000	37,710,287	4,165,713
寄付金収入	52,700,000	50,070,000	2,630,000
補助金収入	731,105,000	746,353,910	△ 15,248,910
国庫補助金収入	59,350,000	50,398,000	8,952,000
東京都補助金収入	629,258,000	619,623,190	9,634,810
その他補助金収入	42,497,000	76,332,720	△ 33,835,720
資産売却収入	160,000,000	300,000,000	△ 140,000,000
付随事業・収益事業収入	29,492,000	31,000,612	△ 1,508,612
受取利息・配当金収入	8,371,000	8,295,956	75,044
雑収入	62,051,000	78,530,399	△ 16,479,399
借入金等収入	1,250,000	750,000	500,000
前受金収入	255,392,000	295,465,000	△ 40,073,000
その他の収入	82,900,000	1,126,249,656	△ 1,043,349,656
資金収入調整勘定	△ 375,710,000	△ 395,158,618	19,448,618
前年度繰越支払資金	1,350,775,000	1,350,778,326	△ 3,326
収入の部 合 計	4,119,689,000	5,312,664,288	△ 1,192,975,288

支出の部			
科 目	予 算	決 算	差 異
人件費支出	1,553,779,000	1,556,634,071	△ 2,855,071
教育研究経費支出	473,110,000	437,849,631	35,260,369
管理経費支出	180,047,000	178,378,551	1,668,449
借入金等返済支出	1,000,000	1,000,000	0
施設関係支出	137,864,000	138,510,096	△ 646,096
設備関係支出	62,047,000	69,345,111	△ 7,298,111
資産運用支出	400,000,000	513,115,000	△ 113,115,000
その他の支出	66,393,000	1,159,133,352	△ 1,092,740,352
〔予 備 費〕	11,000,000		11,000,000
資金支出調整勘定	△ 73,027,000	△ 93,830,523	20,803,523
翌年度繰越支払資金	1,307,476,000	1,352,528,999	△ 45,052,999
支出の部 合 計	4,119,689,000	5,312,664,288	△ 1,192,975,288

※資金収支計算書とは

資金収支計算は当該年度内の教育研究活動等に係る収入や支出の内容、及び当該年度おける実際の収入及び支出の内容を明らかにするものです。

活動区分資金収支計算書

平成29年4月 1日から
平成30年3月31日まで

注)本様式は補助金交付の観点
からの表示です。

(単位:円)

		科 目	金 額	
教育活動による資金収支	収 入	学生生徒等納付金収入	1,682,618,760	
		手数料収入	37,710,287	
		特別寄付金収入	1,900,000	
		一般寄付金収入	48,170,000	
		経常費等補助金収入	726,231,910	
		雑収入	78,530,399	
		教育活動資金収入計	2,575,161,356	
	支 出	人件費支出	1,556,634,071	
		教育研究経費支出	437,849,631	
		管理経費支出	175,669,908	
		教育活動資金支出計	2,170,153,610	
		差引	405,007,746	
		調整勘定等	△ 32,278,680	
		教育活動資金収支差額	372,729,066	
施設整備等活動による資金収支	収 入	施設設備補助金収入	20,122,000	
		減価償却引当特定資産繰入収入	0	
		施設整備等活動資金収入計	20,122,000	
	支 出	施設関係支出	138,510,096	
		設備関係支出	69,345,111	
		減価償却引当特定資産繰入支出	100,000,000	
		施設整備等活動資金支出計	307,855,207	
			差引	△ 287,733,207
			調整勘定等	0
			施設整備等活動資金収支差額	△ 287,733,207
小計 (教育活動資金収支差額+施設整備等活動資金収支差額)			84,995,859	
その他の活動による資金収支	収 入	有価証券売却収入	300,000,000	
		補助活動事業収入	31,000,612	
		受取利息・配当金収入	8,295,956	
		借入金等収入	750,000	
		過年度修正収入	0	
		貸付金回収収入	1,178,000	
		預り金収入	620,354,432	
		仮払金収入	109,740,304	
		立替金回収収入	587,280	
		仮受金収入	354,971,916	
	その他の活動資金収入計	1,426,878,500		
	支 出	過年度修正支出	2,708,643	
		借入金等返済支出	1,000,000	
		有価証券購入支出	333,115,000	
		第3号基本金引当特定資産繰入支出	40,000,000	
		法人基金積立資産繰入支出	40,000,000	
		貸付金支払支出	750,000	
		預り金支出	627,495,661	
		仮払金支出	109,740,304	
		立替金支払支出	342,162	
仮受金支出		354,971,916		
その他の活動資金支出計	1,510,123,686			
		差引	△ 83,245,186	
		調整勘定等		
		その他の活動資金収支差額	△ 83,245,186	
支払資金の増減額(小計+その他の活動資金収支差額)			1,750,673	
前年度繰越支払資金			1,350,778,326	
翌年度繰越支払資金			1,352,528,999	

*活動区分資金収支とは収支を教育、施設整備、その他と3区分に分けそれぞれのキャッシュフローを明示するものです。

事業活動収支計算書

注)本様式は補助金交付の観点からの表示です。

平成29年4月 1日から
平成30年3月31日まで

(単位:円)

		科目	予算	決算	差異
		教育活動収入の部	事業活動収入の部	学生生徒等納付金	1,719,487,000
手数料	41,876,000		37,710,287	4,165,713	
寄付金	54,781,000		52,999,980	1,781,020	
経常費等補助金	711,095,000		726,231,910	△ 15,136,910	
付随事業収入	29,492,000		31,304,519	△ 1,812,519	
雑収入	62,051,000		78,530,399	△ 16,479,399	
教育活動収入計	2,618,782,000		2,609,395,855	9,386,145	
教育活動支出の部	事業活動支出の部	科目	予算	決算	差異
	人件費	1,582,997,000	1,571,426,042	11,570,958	
	教育研究経費	722,878,000	691,633,579	31,244,421	
	管理経費	190,423,000	189,931,904	491,096	
	徴収不能額等	1,073,000	473,600	599,400	
教育活動支出計	2,497,371,000	2,453,465,125	43,905,875		
教育活動収支差額			121,411,000	155,930,730	△ 34,519,730
教育活動外収支	事業活動収入の部	科目	予算	決算	差異
		受取利息・配当金	8,371,000	8,295,956	75,044
		その他の教育活動外収入	0	0	0
		教育活動外収入計	8,371,000	8,295,956	75,044
教育活動外収支差額			8,371,000	8,295,956	75,044
経常収支差額			129,782,000	164,226,686	△ 34,444,686
特別収支	収入の活動部	科目	予算	決算	差異
		その他の特別収入	20,510,000	20,122,000	388,000
		特別収入計	20,510,000	20,122,000	388,000
	支出の活動部	科目	予算	決算	差異
		資産処分差額	2,294,000	6,186,879	△ 3,892,879
		その他の特別支出	1,881,000	2,708,643	△ 827,643
特別支出計	4,175,000	8,895,522	△ 4,720,522		
特別収支差額			16,335,000	11,226,478	5,108,522
〔予備費〕			11,000,000		11,000,000
基本金組入前当年度収支差額			135,117,000	175,453,164	△ 40,336,164
基本金組入額合計			△ 43,331,000	△ 205,385,296	162,054,296
当年度収支差額			91,786,000	△ 29,932,132	121,718,132
前年度繰越収支差額			△ 2,955,277,877	△ 2,757,571,692	△ 197,706,185
基本金取崩額			0	0	0
翌年度繰越収支差額			△ 2,863,491,877	△ 2,787,503,824	△ 75,988,053

(参考)

事業活動収入計	2,647,663,000	2,637,813,811	9,849,189
事業活動支出計	2,512,546,000	2,462,360,647	50,185,353

* 事業活動収支とは教育活動を経常的及び臨時的な収支に区分してそれぞれの収支状況を把握できるようにするものです。

貸借対照表

注)本様式は補助金交付の観点からの表示です。

平成30年3月31日

(単位:円)

資 産 の 部			
科 目	本年度末	前年度末	増 減
固定資産	7,755,353,374	7,606,108,775	149,244,599
有形固定資産	6,719,081,652	6,783,984,873	△ 64,903,221
土地	1,796,079,572	1,796,079,572	0
建物	4,236,136,605	4,366,618,649	△ 130,482,044
構築物	190,703,457	144,181,341	46,522,116
教育研究用機器備品	158,376,313	144,407,629	13,968,684
管理用機器備品	13,653,716	11,539,165	2,114,551
図書	314,780,285	311,806,813	2,973,472
立木	9,351,704	9,351,704	0
特定資産	652,609,000	554,639,000	97,970,000
第3号基本金引当資産	120,000,000	122,030,000	△ 2,030,000
減価償却引当特定資産	532,609,000	432,609,000	100,000,000
その他の固定資産	383,662,722	267,484,902	116,177,820
流動資産	1,428,309,695	1,391,759,224	36,550,471
現金預金	1,352,528,999	1,350,778,326	1,750,673
その他	75,780,696	40,980,898	34,799,798
資産の部 合計	9,183,663,069	8,997,867,999	185,795,070

負 債 の 部			
科 目	本年度末	前年度末	増 減
固定負債	53,855,131	39,713,160	14,141,971
長期借入金	2,000,000	2,650,000	△ 650,000
学校債	0	0	0
その他	51,855,131	37,063,160	14,791,971
流動負債	445,659,727	449,459,792	△ 3,800,065
短期借入金	1,400,000	1,000,000	400,000
学校債	0	0	0
その他	444,259,727	448,459,792	△ 4,200,065
負債の部 合計	499,514,858	489,172,952	10,341,906

純 資 産 の 部			
科 目	本年度末	前年度末	増 減
基本金	11,471,652,035	11,266,266,739	205,385,296
第1号基本金	11,181,652,035	10,976,266,739	205,385,296
第3号基本金	120,000,000	120,000,000	0
第4号基本金	170,000,000	170,000,000	0
繰越収支差額	△ 2,787,503,824	△ 2,757,571,692	△ 29,932,132
翌年度繰越収支差額	△ 2,787,503,824	△ 2,757,571,692	△ 29,932,132
純資産の部合計	8,684,148,211	8,508,695,047	175,453,164
負債及び純資産の部合計	9,183,663,069	8,997,867,999	185,795,070

平成29年度における主な施設設備の取得状況

- | | |
|------------------------|--------|
| (1) 大学教務システム更新、4号館教室改修 | 約12百万円 |
| (2) 中高ICT活用 情報配信システム | 約34百万円 |
| (3) 中高1号校舎空調機更新 | 約54百万円 |
| (4) 小学校グラウンド人工芝化 | 約44百万円 |
| (5) 小学校ICT教室リニューアル他 | 約32百万円 |
| (6) 幼稚園園庭遊具更新 | 約14百万円 |

財 産 目 録

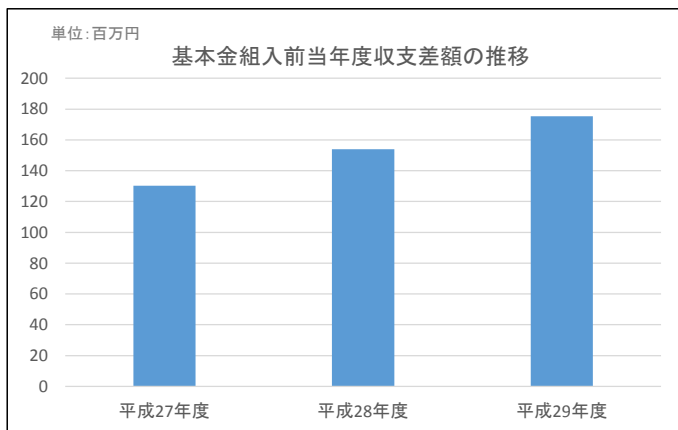
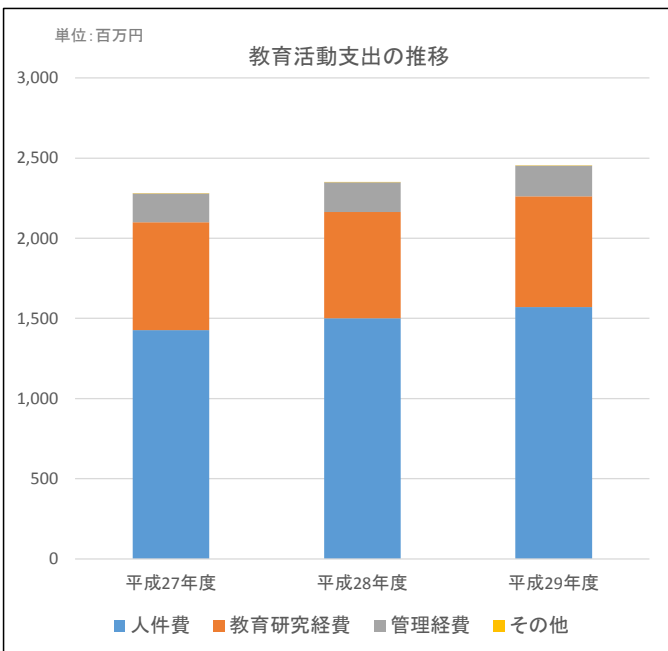
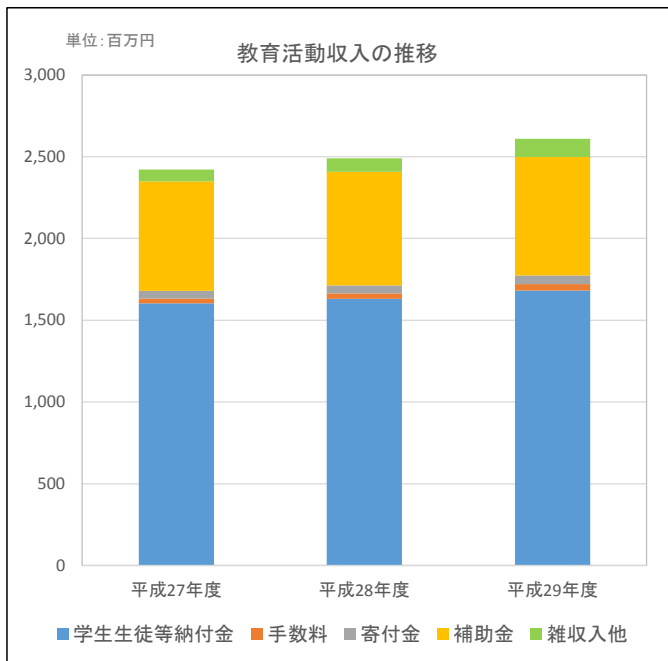
平成30年3月31日

科目	平成29年度末
一 資産額	
(一)基本財産	7,102,744,374 円
1.土地	1,796,079,572 円
(1)校地	21,515 m ² 1,796,004,484 円
(2)その他	75,088 円
2.建物	4,236,136,605 円
(1)校舎	22,495 m ² 4,236,136,605 円
(2)その他	0 円
3.図書	110,895 冊 314,780,285 円
4.教具・校具・備品	172,030,029 円
5.構築物	190,703,457 円
6.立木	9,351,704 円
7.その他の固定資産	383,662,722 円
(二)特定資産	652,609,000 円
1.第3号基本金引当特定資産	120,000,000 円
2.減価償却引当特定資産	532,609,000 円
(三)運用財産	1,428,309,695 円
1.預金、現金	1,352,528,999 円
現金	2,399,145 円
預金	1,350,129,854 円
2.未収入金	71,739,817 円
3.その他	4,040,879 円
合 計	9,183,663,069 円
二 負債額	
1.固定負債	53,855,131 円
(1)長期借入金	2,000,000 円
(公財)東京都私学財団	2,000,000 円
(2)学校債	0 円
(3)退職給与引当金	51,855,131 円
2.流動負債	445,659,727 円
(1)1年以内返済予定の短期借入金	1,400,000 円
(2)1年以内償還予定の学校債	0 円
(3)前受金	295,465,000 円
(4)未払金	88,099,352 円
(5)預り金	60,695,375 円
合 計	499,514,858 円

(ご参考資料)

事業活動収支の経年推移

(単位:百万円)



科 目		平成27年度	平成28年度	平成29年度
教育活動収支	収入の部			
	学生生徒等納付金	1,603	1,630	1,682
	手数料	29	35	38
	寄付金	48	48	53
	補助金	670	696	726
	雑収入他	71	82	110
	教育活動収入 合計 ①	2,421	2,491	2,609
	支出の部			
	人件費	1,427	1,500	1,571
	教育研究経費	672	664	691
管理経費	181	186	190	
その他	1	1	0	
教育活動支出 合計 ②	2,281	2,351	2,453	
教育活動収支差額 ③=①-②	140	140	156	
教育活動外収支	収入の部			
	受取利息・配当金	2	4	8
	その他	0	0	0
	教育活動外収入 合計 ④	2	4	8
	支出の部			
	借入金等利息	0	0	0
その他	0	0	0	
教育活動外支出 合計 ⑤	0	0	0	
教育活動外収支差額 ⑥=④-⑤	2	4	8	
経常収支差額 ⑦=③+⑥	142	144	165	
特別収支	収入の部			
	資産売却差額	0	0	0
	その他の特別収入	26	19	20
	特別収入 合計 ⑧	26	19	20
	支出の部			
資産処分差額	20	8	6	
その他	18	0	3	
特別支出 合計 ⑨	38	8	9	
特別収支差額 ⑩=⑧-⑨	△12	11	11	
基本金組入前当年度収支差額 ⑦+⑩	130	154	175	

※基本金組入前当年度収支差額=事業活動収入計-事業活動支出計

事業活動収支計算書は、企業会計で言えば損益計算書にあたるもので、基本金組入前当年度収支差額は当年度の収支均衡を見るための指標です(従来の帰属収支差額)。

(単位:%)

主な財務比率	平成27年度	平成28年度	平成29年度
人件費比率 (人件費/経常収入)	58.9%	60.1%	60.0%
人件費依存率 (人件費/学生生徒納付金)	89.0%	92.0%	93.4%
教育研究経費比率 (教育研究経費/経常収入)	27.7%	26.6%	26.4%
管理経費比率 (管理経費/経常収入)	7.5%	7.5%	7.3%
事業活動収支差額比率 (基本金組入前当年度収支差額/事業活動収入)	5.3%	6.1%	6.6%